

Tipy pro Váš nákup kuchyně

www.blum.com

 **blum**[®]

2 stránky jedné kuchyně
krásná & praktická

Abyste se mohli ze své nové kuchyně radovat co nejdéle

Podle zkušeností používáme kuchyň cca 15 let a déle. A ona se přitom musí při každodenním používání dokonale osvědčit. Proto by měla nejen krásně vypadat; měla by být hlavně praktická. S dobrou přípravou ke koupi kuchyně dokážete přijmout správné a uvědomělé rozhodnutí. Pomůžete tím svému projektantovi uspořádat kuchyň tak, aby skvěle vyhovovala Vaším individuálním přáním.



Plynulá práce a pohodlí v kuchyni, dostatek úložného prostoru a vysoký komfort pohybu.

U firmy Blum to znamená: Plynulost, Prostor a Pohyb – tři atributy praktické kuchyně.

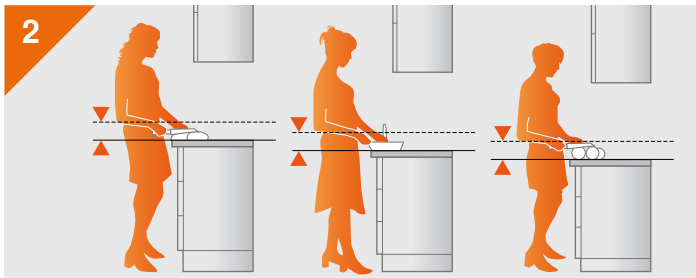
Zohledněte je a naprosto snadným způsobem tak získáte kuchyň, která se bude hodit právě k Vám! Na následujících stránkách se dozvíte spoustu nápadů a podnětů pro Vaši praktickou kuchyň.

 **DYNAMIC SPACE**[®]

Blum přináší nápady
pro praktické kuchyně



Plný výsuv namísto dvířek



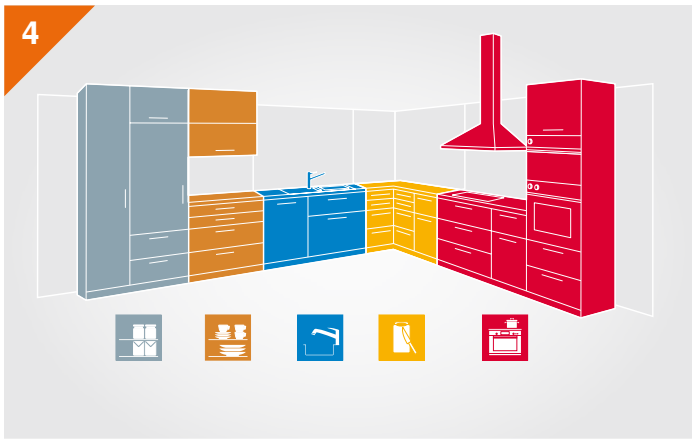
Správná pracovní výška (vzdálenost mezi Vaším loktem a pracovní deskou 10 – 15 cm)



Praktická vnitřní členění

Plynulost – snadná, plynulá práce a pohodlí v kuchyni
 S dobře promyšleným řešením kuchyně si skutečně ušetříte spoustu zbytečné práce navíc. Protože je všechno uloženo tam, kde to potřebujete, a ještě na to i snadno dosáhnete. Proto se pak zbytečně nenachodíte po kuchyni tolik sem a tam a budete pracovat ergonomicky. Jak toho dosáhnout? Vlastně úplně jednoduše.

i Promyslete si nejtípcičtější práce, které v kuchyni realizujete, a s plánem své nové kuchyně si tyto úkony vyzkoušejte tak, abyste si uměli představit jejich provádění v budoucí praxi.



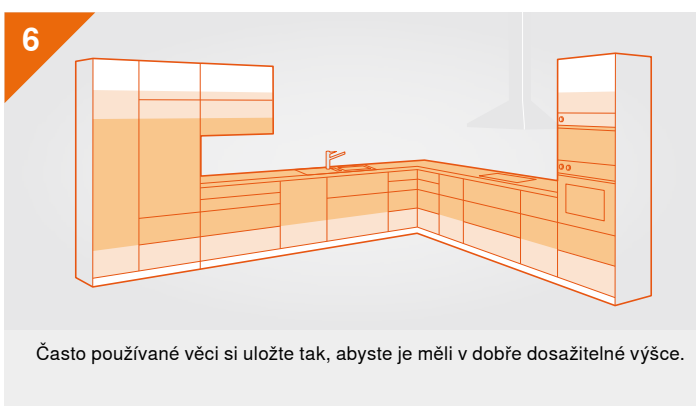
5 kuchyňských zón

Optimální pracovní postupy a pohodlí s 5 zónami
 Když bude vše právě tam, kde to budete potřebovat, ušetříte si přecházení po kuchyni sem a tam, a rovněž drahocenný čas. 5 zón (Zásoby, Ukládání, Mytí, Příprava, Vaření/pečení) se zakládají na každodenních pracovních úkonech a postupech, a Vám pomáhají realizovat tyto práce jednoduše. Pro praváky jsou zóny uspořádány ve směru otáčení hodinových ručiček, pro leváky ve směru přesně opačném.

i Dbejte na to, abyste měli k dispozici dostatek pracovní plochy (minimálně 900 mm). Ideální je umístit ji mezi dřez a sporák.



Jste praváči nebo leváci?



Často používané věci si uložte tak, abyste je měli v dobře dosažitelné výšce.

Prostor

blum

Optimálně využitý prostor



Potravinová skříň SPACE TOWER



Výsuv pod dřez ve tvaru písmene U



Rohová skříňka SPACE CORNER

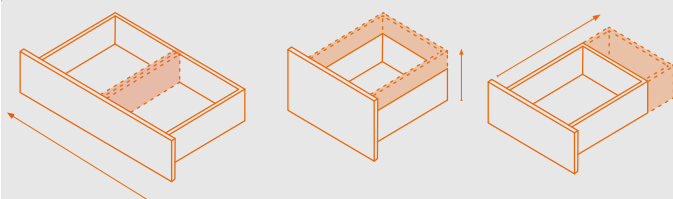
Prostor – optimální využití prostoru

Jen proto, že máte k dispozici málo prostoru, nemusíte se hned kuchyně Vašich snů vzdávat. Můžete optimálně využít každý centimetr. S výsuvy ve vysoké skříni, v rohu nebo pod dřezem získáte obratem ruky spoustu užitečného úložného prostoru navíc.



Zjistěte si Vaši osobní potřebu úložného prostoru. Dělejte si poznámky o všem, co by mělo mít ve Vaší kuchyni své místo.

4



+15%

+55%

+30%

Široké výsuvy

Vysoké výsuvy

Hluboké výsuvy

Získejte více místa

S hlubšími korpusy, vysokými a uzavřenými výsuvy, a rovněž s prozíravým plánováním, vytvoříte hodně místa, o které byste jinak zbytečně přišli.



Potřeba úložného prostoru je individuální: může se obměňovat podle toho, jaké má jeden každý své zvyky při vaření, nakupování, jaký styl a způsob života vede. Dbejte na to, aby ve Vaší nové kuchyni mělo vše své místo.



S variabilním vnitřním členěním ORGA-LINE vyřešíte organizaci úložného prostoru.



Vnitřní zásuvky navíc zajistí více úložného prostoru.



1 Tlumení BLUMOTION pro měkké a tiché zavírání




2 BLUMOTION pro dvířka

Pohyb – vysoký komfort pohybu
 Nábytek, který se otvírá rovnoměrně a snadno, má i při plném zatížení lehký chod a zavírá se s tlumením – tím se vyznačuje krásná a praktická kuchyně. Vysoký komfort obsluhy čel bez úchytek zajistí elektrické nebo mechanické způsoby otvírání.

i Nábytek v předváděcí místnosti si pečlivě otestujte, porovnejte a soustřed'te se na vysoký komfort pohybu.



3 Výklopy AVENTOS mají při otvírání lehký chod, v průběhu pohybu se plynule zastaví, a zavírají se měkce a tiše.



4 SERVO-DRIVE, elektrický způsob otvírání pro výsuvy

Jednoduché otvírání krátkým ťuknutím
 Do čílka nábytku stačí lehce ťuknout bokem, kolenem nebo nohou, a zásuvky, výsuvy a dokonce i výklopy se hned samy od sebe otevřou – díky SERVO-DRIVE. S integrovaným tlumením se nábytek bude stále zavírat měkce a tiše.

i SERVO-DRIVE je tu rovněž jakožto samostatné řešení pro výsuv pro odpad. SERVO-DRIVE uno.



5 Elektrický způsob otvírání SERVO-DRIVE pro výklopy (zavírání stiskem tlačítka)



6 Mechanický způsob TIP-ON: otvírání ťuknutím, zavírání jemným zatlačením

Tipy pro Váš nákup kuchyně



Pomozte svému projektantovi kuchyně

Vyplatí se Vám dobře si promyslet pár zásadních věcí již předem.

Pouze pokud svému projektantovi kuchyně důkladně a zevrubně vysvětlíte Vaše potřeby a požadavky, bude schopen vyhovět Vaším individuálním přáním naprosto dokonale. Na uspořádání nové kuchyně přitom bude mít vliv spousta dalších faktorů.



Velikost místnosti

Jaké parametry má místnost, určená pro Vaši novou kuchyň? Dejte svému projektantovi k dispozici půdorys místnosti.



Přípojky

Kde jsou umístěny stanovené přípojky (vodovod, elektrický proud, atd.)?



Skladovací prostory

Máte k dispozici alternativní skladovací prostory (např. spiž či sklep)?



Velikost domácnosti

Kolik osob žije ve Vaší domácnosti?



Zvyklosti a obyčeje

Jaké zvyky máte při nakupování, vaření a jídle Vy?



Životní styl

Jakou funkci má Vaše kuchyň plnit (být srdcem domova, místem pospolitosti celé rodiny, nebo čistě pracovní místností)?



Firma Blum je společnost, která realizuje svou činnost na celosvětové úrovni, která se specializuje na výrobu nábytkového kování. Další nápady pro praktické kuchyně, funkční řešení skříněk a spousta dalších projektů naleznete na našich webových stránkách www.blum.com/ideas

Tipy pro Váš nákup kuchyně



Praktické skříňky

S dobře fungujícími skříňkami Vám půjde práce v kuchyni od ruky ještě lépe, plynuleji a s větším pohodlím

Promyšlená řešení skříňek nabízí spoustu možností pro komfortní uložení Vašich kuchyňských potřeb. Úložný prostor využijete optimálně a vše budete mít rychle po ruce.



Potravinová skříň SPACE TOWER

Skýtá velmi mnoho úložného prostoru a dá se snadno obsluhovat.



Široká skříň pod dřez

Je tu plno extra místa pro mycí prostředky, houbičky a mnohem víc.



Rohová skříňka SPACE CORNER

Pro ergonomické využití místa v rohu.



Malá skříňka pod dřez

Přehledné třídění odpadu a úložný prostor pro sáčky a ostatní věci.



Skříňka pro láhve a kořenky

Praktické uložení díky vaně na láhve a stojánku na kořenky.



Skříňka pro nádobí a příbory

Stůl prostřete během okamžiku.

Více nápadů pro praktické kuchyně na adrese:  www.blum.com/ideas

